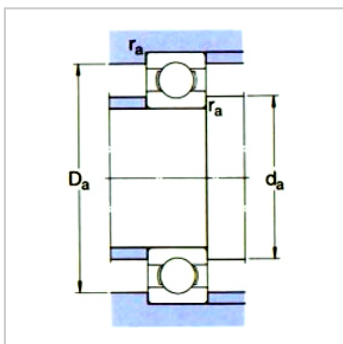
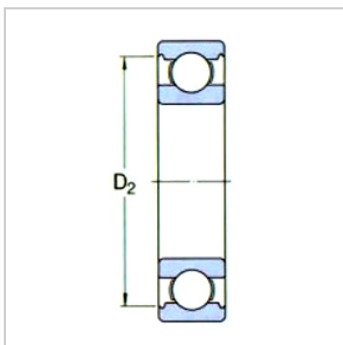
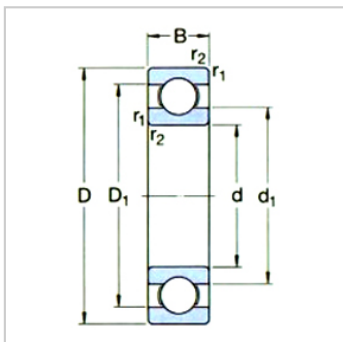


深沟球轴承

d 280-420mm-61856

参数信息:



基本尺寸mm :

| | |
|-----|-----|
| d : | 280 |
| D : | 350 |
| B : | 33 |

基本额定负荷kN :

| | |
|-------------|------|
| 动态 C : | 138 |
| 静态 Co : | 200 |
| 疲劳负荷极限 Pu : | 4.75 |

额定转速r/min :

| | |
|--------|-------|
| 参考转速 : | 3400 |
| 极限转速 : | 2200 |
| 质量kg : | 7.4 |
| 型号 : | 61856 |

尺寸mm :

| | |
|--------|-----|
| d : | 280 |
| d1 ~ : | 302 |
| D1 ~ : | 327 |
| r最小 : | 2 |

挡肩及倒角尺寸mm

| | |
|---------|-----|
| d最小 : | 289 |
| Da 最大 : | 341 |
| r 最大 : | 2 |

计算系数 :

| | |
|------|-------|
| k : | 0.015 |
| fo : | 17 |