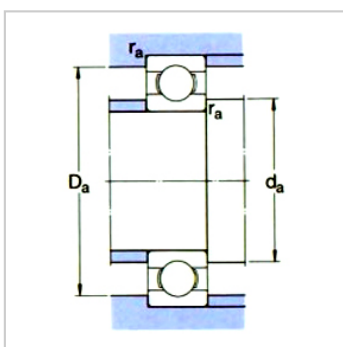
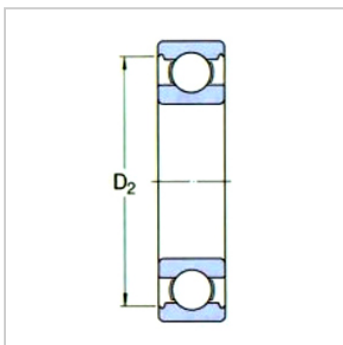
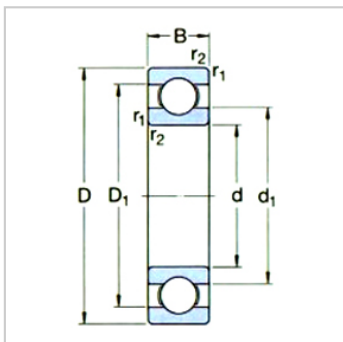


深沟球轴承

d 440-710mm-618/500MA

参数信息:



基本尺寸mm :

| | |
|-----|-----|
| d : | 500 |
| D : | 620 |
| B : | 56 |

基本额定负荷kN :

| | |
|-------------|------|
| 动态 C : | 332 |
| 静态 Co : | 620 |
| 疲劳负荷极限 Pu : | 11.2 |

额定转速r/min :

| | |
|--------|---------------|
| 参考转速 : | 1800 |
| 极限转速 : | 1500 |
| 质量kg : | 40.5 |
| 型号 : | 618/500M A |

尺寸mm :

| | |
|--------|-----|
| d : | 500 |
| d1 ~ : | 538 |
| D1 ~ : | 582 |
| r最小 : | 3 |

挡肩及倒角尺寸mm

| | |
|---------|-----|
| d最小 : | 513 |
| Da 最大 : | 607 |
| r 最大 : | 2.5 |

计算系数 :

| | |
|------|-------|
| k : | 0.015 |
| fo : | 17 |